О строительстве домов из дерева и деревянных конструкций в рамках реализации ФЦП «Социальное развитие села до 2012 года

МИНИСТЕРСТВО СЕЛЬСКОГО ХОЗЯЙСТВА РОССИЙСКОЙ ФЕДЕРАЦИИ

Ассоциация Деревянного Домостроения

Черных Александр Григорьевич,
генеральный директор
НП «Ассоциация деревянного домостроения»,
д.т. н, профессор

15 января 2009 года

Динамика роста Ассоциации

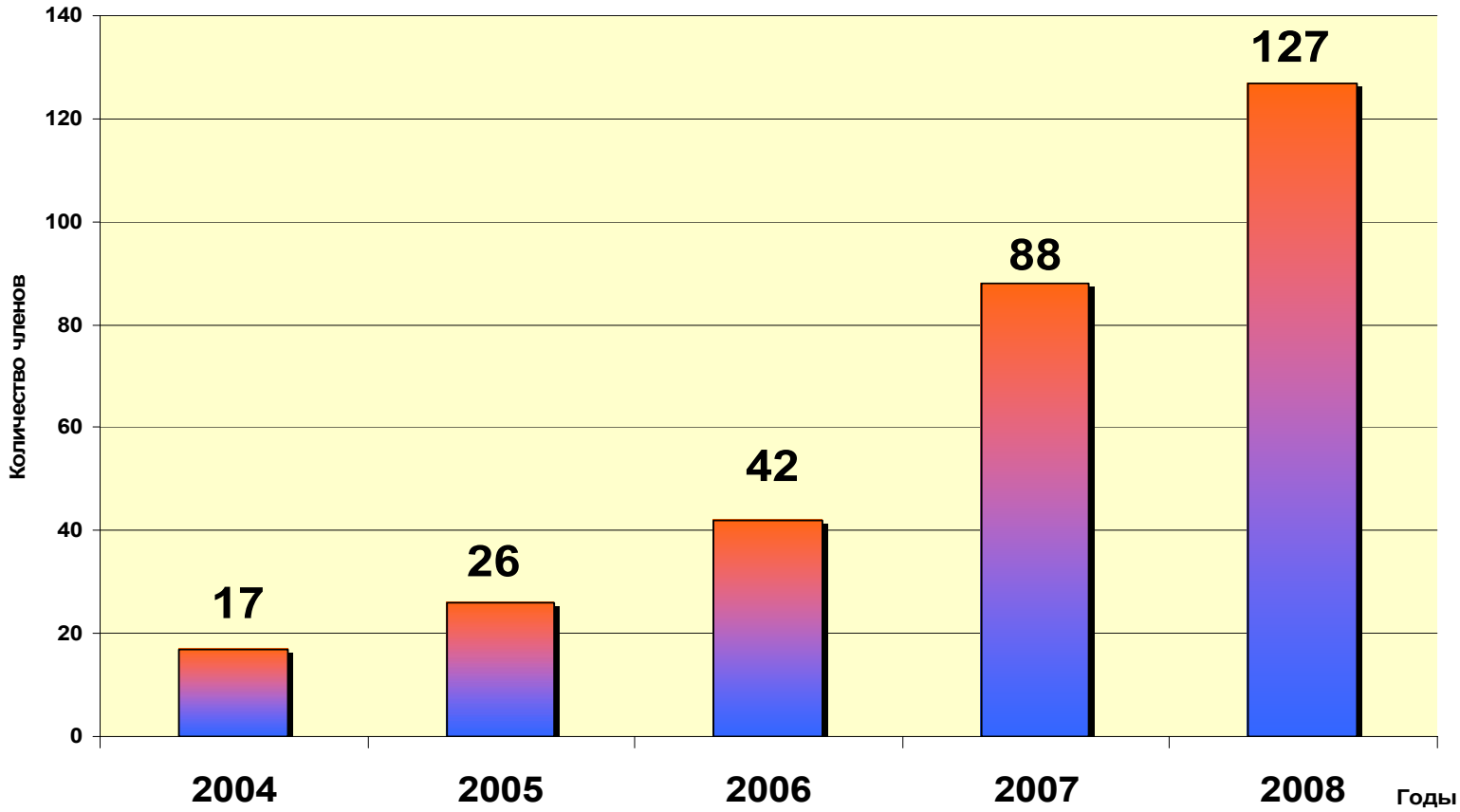

59 домостроительных предприятий. Годовая мощность – 25 – 35 тыс.домов

Динамика жилищного строительства

Год/объём жилья	2002	2003	2004	2005	2006	2007
Построено жилья всего млн.кв.м.	33,8	36.4	41	43.5	50.2	60
Малоэтажного жилья млн.кв.м.	14.2	15.2	16.1	17.6	19.8	26
Доля малоэтажного жилья %	42	41.7	39.2	40.1	39.5	42.5
Деревянные дома млн.кв.м	-	2.8	3.7	4.0	4.38	6.22

ОБЪЁМЫ ИЖС ДЕРЕВЯННЫХ ДОМОВ ПО ФЕДЕРАЛЬНЫМ ОКРУГАМ (тыс.кв.м)

	2004г	2005г	2006г	2007г	Доля в общем вводе %
Российская Федерация	**3668**	**3987**	**4383**	**6225**	**23,9**
Центральный	**1013**	**1086**	**1016**	**1701**	**24,5**
Приволжский	**1003**	**1116**	**1234**	**1607**	**25,5**
Сибирский	**688**	**732**	**933**	**1173**	**45,8**
Уральский	**342**	**387**	**492**	**684**	**35,8**
Северо-Западный	**387**	**403**	**398**	**651**	**43,7**
Дальневосточный	**140**	**186**	**192**	**233**	**49,1**
Южный	**95**	**76**	**119**	**166**	**2,6**

Регионы-лидеры жилищного строительства из древесины

тыс. кв. м. общей площади в 2007 г.

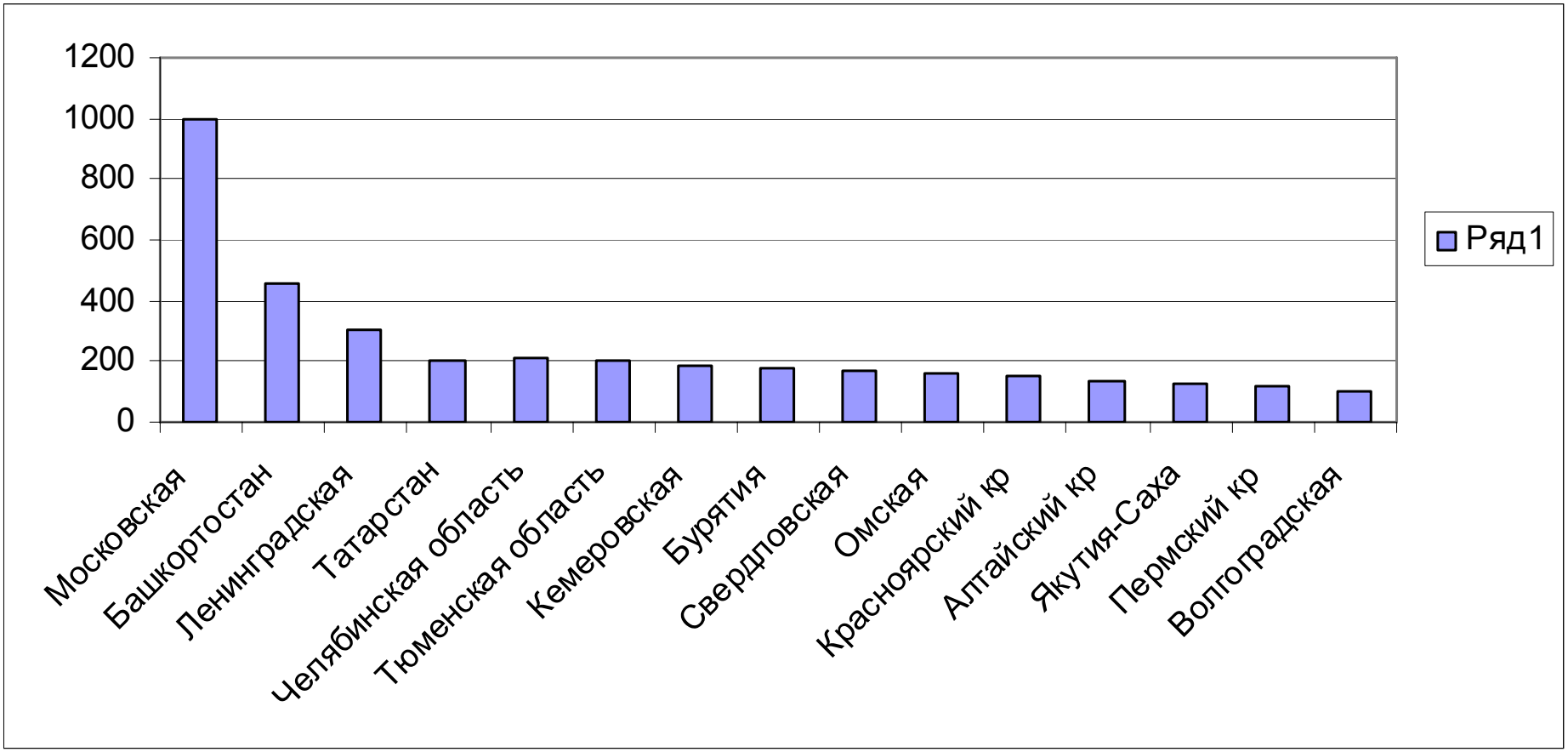

РАСПРЕДЕЛЕНИЕ ОБЩЕЙ ПЛОЩАДИ ИЖС ДОМОВ В СЕЛЬСКОЙ МЕСТНОСТИ ПО ВИДАМ ПРИМЕНЯЕМЫХ МАТЕРИАЛОВ в 2007 году

Субъект	Каменные	Кирпичные	Деревянные	другие материалы
Российская федерация	2096063	5460004	3797963	1044519
Центральный федеральный округ	795489	1969531	1276148	253692
Северо-западный федеральный округ	94496	130178	420912	64234
Южный федеральный округ	644609	1308668	80439	362898
Приволжский федеральный округ	280395	1659391	959876	244520
Уральский федеральный округ	185143	134851	377549	20110
Сибирский федеральныйный округ	89904	236986	556096	86715
Дальневосточный федеральный округ	6027	20399	126943	12350

Распределение по конструкции стен

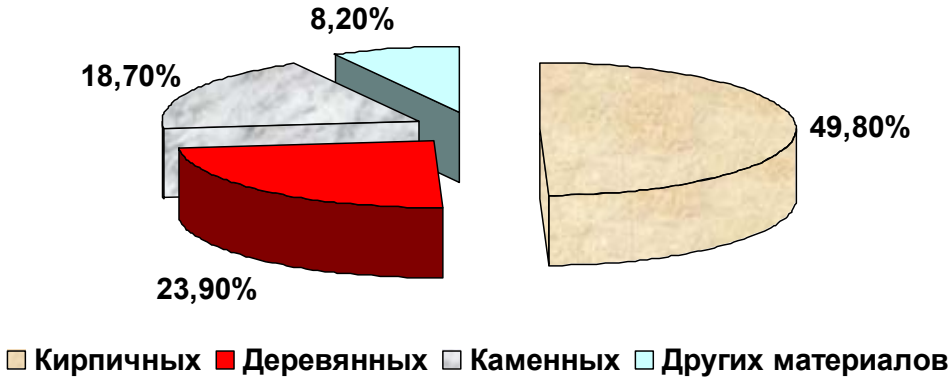

Распределение домов по конструкции стен в сельской местности

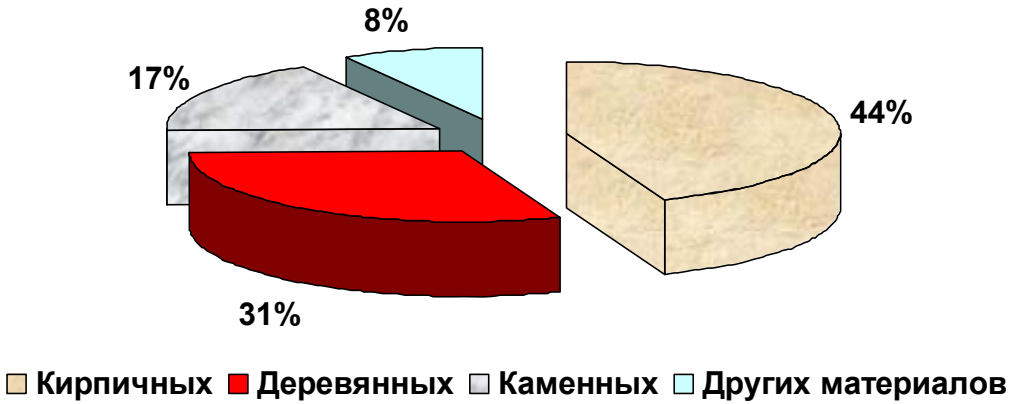

2 июля 2007 года
Встреча Министра
А. В. Гордеева

№ 2

Ростовская область Азовский район поселок Новомирский, улица Солнечная, дом № 3

Состав семьи	**4 человека**
Площадь застройки (кв. м.)	**110, 07**
Общая площадь (кв. м.)	**96,21**
Площадь помещений (кв. м.)	**92,93**
Стоимость дома, руб.	**1 344 000**
Сумма государственной поддержки, руб.	**705 600**
В том числе за счёт средств:	
федерального бюджета, руб.	**302 400**
областного бюджета, руб.	**403 200**

Ассоциация деревянного домостроения

Ростовская область Азовский район поселок . Новомирский, улица Солнечная, дом №4

Состав семьи	**9 человека**
Площадь застройки (кв.м.)	
Общая площадь (кв. м.)	**169**
Площадь помещений (кв. м.)	
Стоимость дома, руб.	**2 037 000**
Сумма государственной поддержки, руб.	**1 417 500**
В том числе за счёт средств:	
федерального бюджета, руб.	**607 500**
областного бюджета, руб.	**810 000**

Ассоциация деревянного домостроения

МИНИСТЕРСТВО
СЕЛЬСКОГО ХОЗЯЙСТВА
РОССИЙСКОЙ ФЕДЕРАЦИИ

Благодарственное письмо

Участнику выставки-демонстрации "День Российского поля-2007"

Уважаемый *Александр Григорьевич!*

От имени Министерства сельского хозяйства Российской Федерации благодарю Вас за совместную работу по организации выставки-демонстрации «День Российского поля-2007», которая прошла в Ростовской области с 28 июня по 5 июля 2007 г.

Выставочная экспозиция Ассоциации Деревянного Домостроения показала возрастающие возможности в производстве конкурентоспособной продукции и получила высокую оценку у сельхозтоваропроизводителей, руководителей АПК субъектов Российской Федерации, бизнесменов.

Выражаю уверенность в том, что Ассоциация Деревянного Домостроения с такой же заинтересованностью и ответственностью подойдет к участию в выставке-демонстрации «День Российского поля-2008».

Желаю Вам успехов в профессиональной деятельности, здоровья и благополучия.

Министр А.В. Гордеев

Нижегородскя область Док 78

Проект «Новая Ижора», Санкт-Петербург (ДСК Славянский)


Республика Татарстан ДСК_КМК



Братский район Иркутской области 2008, ООО СИБРЕГИОН

ОЖИДАЕМЫЕ РЕЗУЛЬТАТЫ

При строительстве из дерева 70% от общих планируемых объемов строительства жилья по программе «Социальное развитие Села до 2012 года»

Год	Деревянное домостр., млн. кв. м	Количество граждан получиших жильё, чел.	Пиломатериалы, тыс. куб. м	Плитные материалы, тыс. куб. м	В пересчёте на круглый лес, тыс. $м^3$
2009	2,0	60600	900	80	4000
2010	2,33	70606	1050	90	4660
2011	2,77	83940	1250	110	5540
2012	2,83	85760	1270	320	5660
Итого	9,93	300909	4470	600	19860